




Securitate cu ceață inovatoare

Dezvoltatorii de la PROTECT lucrează întotdeauna din greu pentru a concepe tunuri de ceață și accesorii mai bune și mai inteligente, benefice pentru instalatori și clienți. Multe dintre produsele PROTECT au fost realizate în strânsă colaborare cu instalatorii de sisteme de alarmă.



Asistență tehnică

Suntem întotdeauna lângă telefon, pregătiți să te ajutăm să instalezi și să configurezi tunul de ceață. Sună-ne și solicită asistență tehnică telefonică.



Lumină puternică, intermitentă

Stroboscopul de securitate PROTECT este un accesoriu eficient al tunului de ceață. Această lumină stroboscopică discretă produce 4-6 flash-uri pe secundă și pune o presiune maximă pe hoț.



Un zgomot infernal

Sirena de securitate este un accesoriu eficient al tunului de ceață. Această sirena discretă emite un sunet insuportabil dar inofensiv, care atrage atenția și forțează hoțul să fugă.

Accesorii:

Soluții de securitate cu ceață mai rapide, mai ușoare și mai bune

La PROTECT, știm cât de important este pentru instalatorii de sisteme de alarmă ca un echipament de securitate să poată fi instalat cât mai ușor, rapid și cât mai bine posibil, astfel ca ei să poată înceapă următoarea lucrare. Prin urmare, atunci când dezvoltăm noi echipamente, căutăm întotdeauna noi modalități de optimizare a instalărilor, cu cât este mai simplă și mai inteligentă instalarea, cu atât este mai bine pentru instalatorii de sisteme de alarmă.

Ilustrațiile de pe verso arată cum funcționează duzele, troliul și placa de montaj. Scanează codurile QR pentru a urmări filmele video.

Scanează codul cu un smartphone pentru a vedea cum funcționează cele patru duze diferite.



Scanează codul cu un smartphone pentru a vedea troliul în funcțiune.



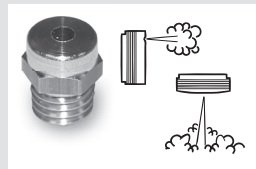
Scanează codul cu un smartphone pentru a vedea un film video despre un depozit cu tavan înalt unde s-a utilizat placa metalică de montaj.



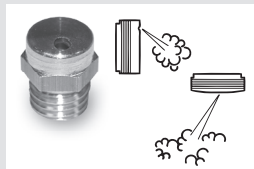
Duze pentru a direcționa ceața

Un tun de ceață este instalat corect atunci când ceața este în stare să se disperseze liber, când ceața acoperă imediat toate intrările posibile și când tunul de ceață nu este instalat la îndemâna hoțului. Toate aceste condiții pot fi îndeplinite prin utilizarea duzelor PROTECT. Toate tunurile de ceață PROTECT sunt livrate cu o duză standard. Pentru a direcționa ceața în unghi, se recomandă utilizarea unei duze la 30° (cu excepția Xtratus). Pentru soluțiile ascunse se poate comanda o extensie de duză (15 cm.).

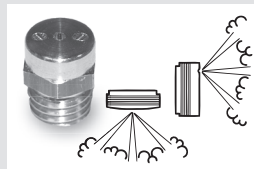
Urmărește filmul video care arată efectul fiecărei duze pe www.protectglobal.com.ro.



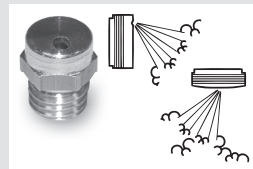
Duză standard:
Direcționează ceața drept. Dotare standard la toate tunurile de ceață PROTECT (cu excepția Xtratus).



Duză la 30°:
Direcționează ceața la 30° în jos sau lateral. Face posibilă poziționarea tunului de ceață la înălțime mare și reglarea flexibilă a unghiului de dispersie.



Duză cu trei ieșiri:
Dispersează ceața rapid și eficient în trei direcții. Pentru modelele 600i/1100i/2200i.



Duză cu trei ieșiri la 30°:
Funcționează ca duza cu trei ieșiri dar direcționează ceața la 30° în jos sau lateral. Pentru modelele 600i/1100i/2200i.



Extensie de duză:
Pentru instalări ascunse. Pentru modelele 600i/1100i/2200i. Lungime totală: 15 cm.

Troliul reduce la jumătate timpul de instalare


Troliul este de mare ajutor pentru instalatorii de sisteme de alarmă când instalează pe tavan tunurile de ceață PROTECT. În pofida greutateii mai mici a noii game de tunuri de ceață PROTECT, troliul a fost dezvoltat pentru a face munca instalatorilor mai ușoară și mai rapidă. Acum tunul de ceață poate fi instalat pe tavan de către o singură persoană! Troliul este o investiție mică și unică pentru instalatori care astfel pot crește considerabil eficiența instalărilor la clienți.



Rolele cu autoblocare de pe trolii permit efectuarea instalării de către o singură persoană.



Troliul este de mare ajutor pentru instalările pe tavan. Urmărește filmul video pe www.protectglobal.com.ro.



Troliul poate fi utilizat împreună cu placa de metal la instalările suspendate sub tavan. Vezi mai jos.



Instalare pe tavan finalizată.

Placa de metal: Pentru tunuri de ceață suspendate

Placa de metal se utilizează la instalările ascunse deasupra tavanului sau la instalările unde tunul de ceață este suspendat sub tavan. Unic scop al acestei plăci de metal simple și eficiente este să asigure poziționarea corectă a tunului de ceață. Această soluție este dezvoltată pentru:


- 1) Instalări ascunse deasupra unui tavan fals, unde tunul de ceață este amplasat chiar deasupra tavanului și degajă ceața printr-un mic orificiu.
- 2) Tavane înalte, de exemplu în depozite și fabrici, unde tunul de ceață este vizibil dar este suspendat la înălțime sub tavan, astfel ceața umple rapid încăperea la nivelul podelei și pereților.

Placa de metal este pregătită pentru fixarea pe structura clădirii cu tije filetate, cabluri de oțel sau bandă metalică.

Troliul PROTECT poate fi utilizat împreună cu placa de metal.




Fantele și orificiile din placa de metal pot fi folosite de exemplu pentru tije filetate (M10), cabluri de oțel sau bandă metalică.



Troliul a fost îndepărtat iar acum este loc destul pentru conectarea cablurilor de alimentare și semnal.



În cele din urmă, tunul de ceață trebuie împins până la placa de metal și șuruburile strânse complet.



Montarea carcasei tunului de ceață este opțională dacă tunul de ceață este sau nu vizibil. Pentru o ventilație corespunzătoare, tunul de ceață trebuie instalat min. 2 cm. sub tavanul suspendat.